

Hoe stimuleer je het rechterbrein



Aukje Meens

Onderwijs Maak Je Samen



Wie zijn wij?

Doelen van de workshop

- Kennis verkrijgen over het stimuleren van het rechterbrein.
- Inspirerende voorbeelden verkrijgen uit de praktijk.
- Tips om in de praktijk meer aandacht te hebben voor het rechterbrein.



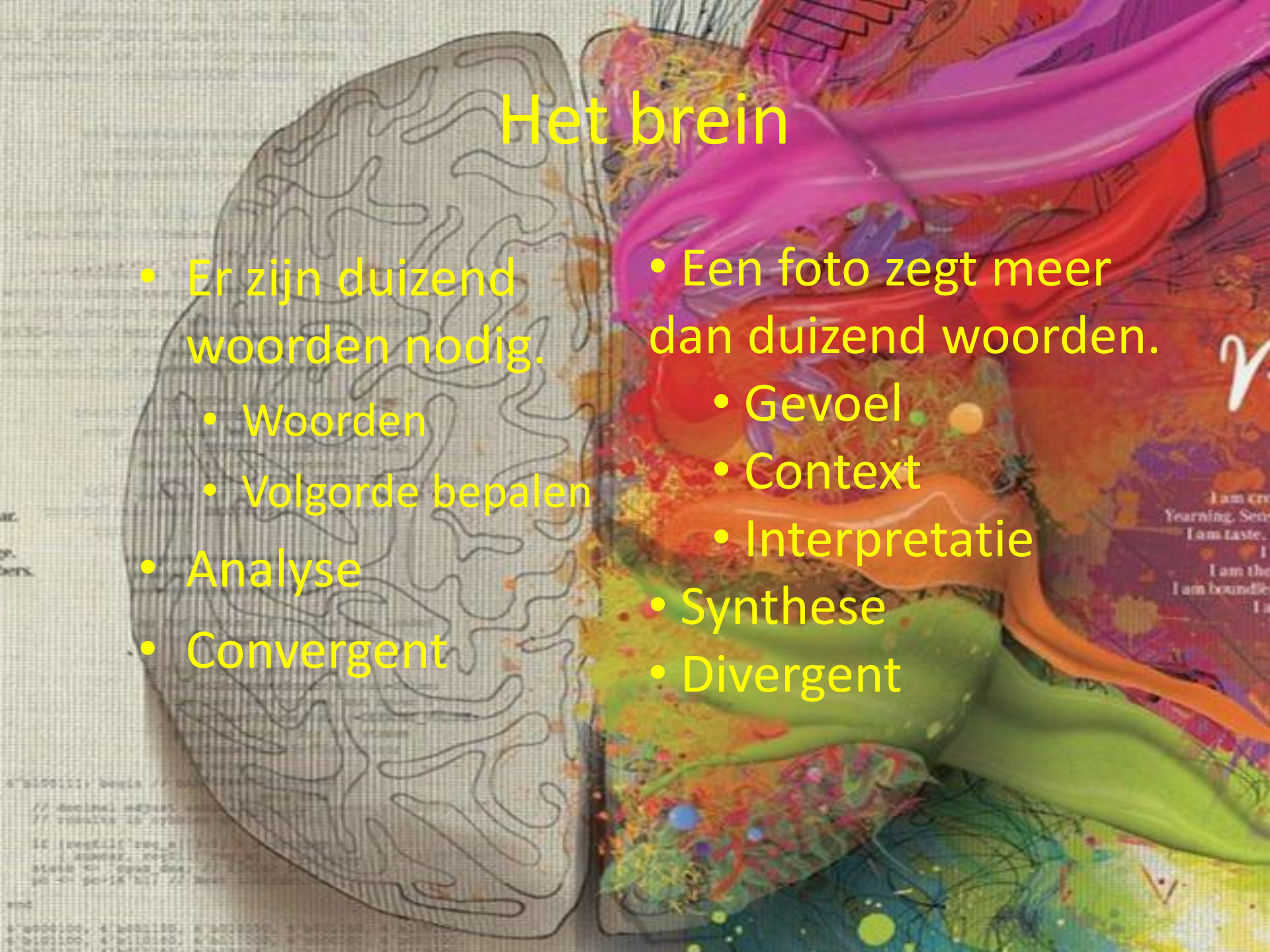
Ben je rechts of links?



Het brein

- Er zijn duizend woorden nodig.
 - Woorden
 - Volgorde bepalen
- Analyse
- Convergent

- Een foto zegt meer dan duizend woorden.
 - Gevoel
 - Context
 - Interpretatie
- Synthese
- Divergent



Leerrendement

De Leerpiramide (Bales):



Leerpiramide

We leren...

10% van wat we lezen

20% van wat we horen

30% van wat we zien

50% van wat we zien en horen

70% van waar we over gediscussieerd hebben met anderen

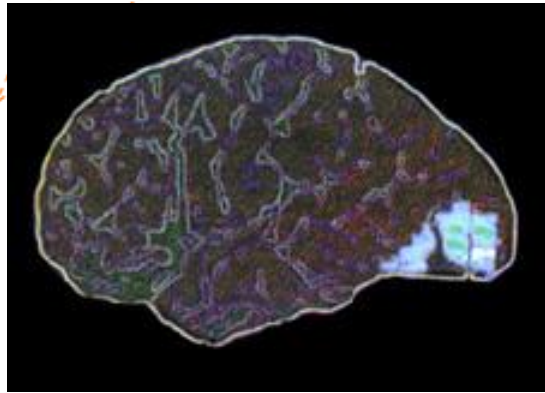
80% van wat we persoonlijk ervaren hebben

95% van wat we uitleggen aan anderen

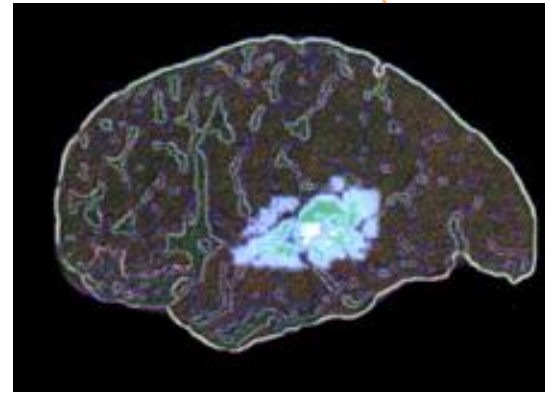


Leren door interactie met elkaar

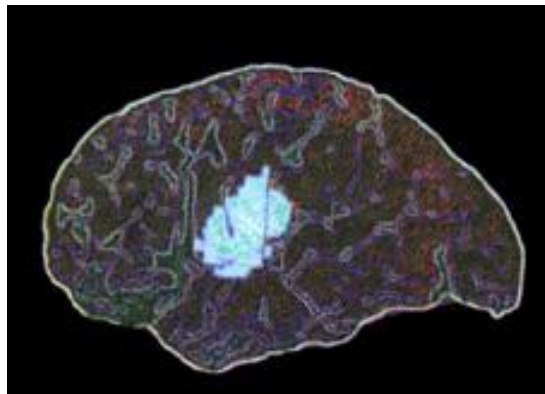
leerling
leest



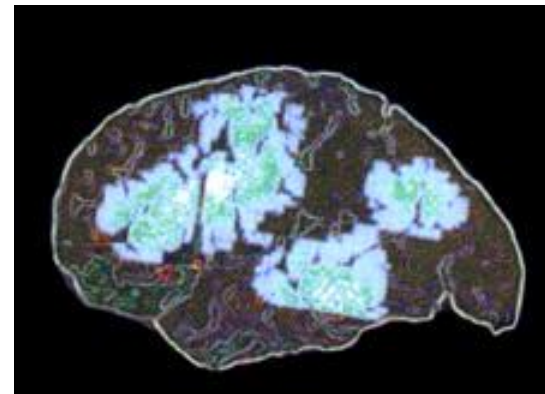
leerling
luistert



leerling
denkt na
over
woorden



leerling
denkt en
praat met
anderen



Creëren binnen de zes zintuigen

1. Design
2. Verhalen vertellen
3. Symfonie
4. Empathie
5. Spel
6. Zinsgeving



Circuit

- Er zijn 5 creatieve werkvormen uitgezet.
- Met de tafelgenoten ga je willekeurig de werkvormen langs.
- Voer de opdrachten uit om te ervaren wat leerlingen doen.
- Bespreek met elkaar wat je taak is als leerkracht.



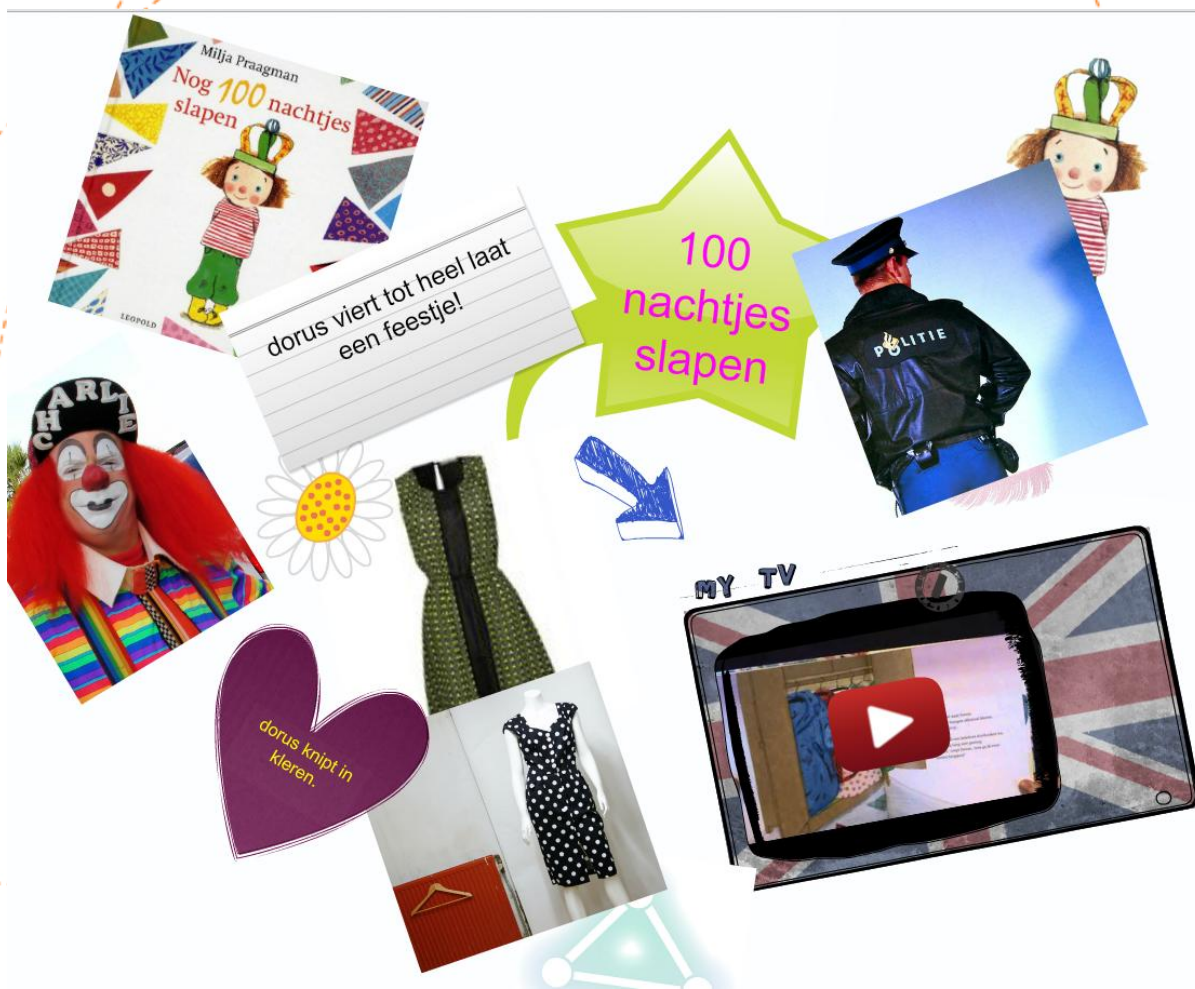
Tips voor in de klas

- Laat leerlingen mee nadenken over hoe de klas eruit moet zien.



Tips voor in de klas

- Laat leerlingen een Glogster maken



Doelen van de workshop

- Kennis verkrijgen het stimuleren van het rechterbrein.
- Inspirerende voorbeelden verkrijgen uit de praktijk.
- Tips om in de praktijk meer aandacht te hebben voor het rechterbrein.

Wat neem je nu mee naar je eigen praktijk?



Meer informatie?
www.onderwijsmaakjesamen.nl

twitter:
[@aukjemeens](https://twitter.com/aukjemeens)

